

# Handicare 2000



SEITE 4

## **ICH KANN MEINE KRAFT BESSER EINTEILEN**

*„Der Treppenlift hilft mir bei meiner Aufgabe als Opa!“*

SEITE 21

## **ENDLICH KANN ICH WIEDER MIT OPA SPIELEN**

*„Opa ist jetzt nicht mehr müde, wenn er mit mir spielt!“*

# Inhalt

Handicare: Über 130 Jahre Erfahrung in Lifttechnik	6
Der Handicare 2000	8
Die Vorteile des Handicare 2000 Treppenliftes	12
Einbau von Treppenliften in Mehrfamilienhäusern	14
Jeder Treppenlift eine Maßanfertigung	20
Schnelle und einfache Installation Ihres Treppenliftes	22
Häufig gestellte Fragen	26
Handicare steht für Qualität	27



**12**

**Vorteile eines  
Handicare  
Treppenliftes**



**16**

**Ein Treppenlift,  
der sich Ihrem  
Zuhause anpasst**





„Ob Margret den Treppenlift auch benutzt? Klar! Sie transportiert damit immer den Wäschekorb hinauf und hinunter.“



**4** „Der Treppenlift hilft mir bei meiner Aufgabe als Opa!“



**6** 130 Jahre Erfahrung



**18** Wie man den Treppenlift benutzt



**20** „Meine Eltern können wieder Großeltern sein“

# „Der Treppenlift hilft mir bei meiner Aufgabe als Opa!“


In der letzten Zeit kam es häufig vor, dass ich mich beim Spielen mit meiner Enkelin verausgabte. Über Hilfsmittel im Haus hatte ich bis dahin nicht nachgedacht. Ich hatte immer das Gefühl, dass ich das Treppensteigen noch gut bewältigen kann. Als meine Enkelin Anna kam, merkte ich jedoch, dass mir nach dem Spielen mit ihr manchmal die Kraft fehlte, nach oben ins Bad oder ins Schlafzimmer zu gehen. Natürlich kam es für mich nicht in Frage, unser Haus zu verkaufen. Es ist voller Erinnerungen und hat einen schönen Garten, in dem Anna im Freien herumtoben kann. Was konnte ich also tun, um mich weiterhin selbstständig in dem Haus zu bewegen, welches wir so lieben? Mir wurde klar, dass ein Treppenlift die perfekte Lösung sein könnte!

Ich kannte zwar das Produkt, aber ich konnte es mir nicht auf unserer Treppe vorstellen. Von Bekannten wusste ich, dass Sie einen Treppenlift von Handicare haben und damit sehr zufrieden sind. Ich sprach darüber mit meiner Frau und wir begannen, diese Möglichkeit ernsthaft in Erwägung zu ziehen. Im

Nachhinein muss ich sagen, dass ich den Treppenlift schon viel früher hätte anschaffen sollen.

Wir riefen bei Handicare an und vereinbarten ein unverbindliches Beratungsgespräch bei uns zu Hause. Der zertifizierte Treppenliftpartner von Handicare nahm sich viel Zeit, um uns die möglichen Optionen zu erläutern und uns kompetent und individuell zu beraten. Mit Hilfe der 3D-Technologie zeigte er uns auch, wie der Treppenlift auf unserer Treppe aussehen würde. Wir haben uns für einen Treppenlift von Handicare entschieden, weil uns das Produkt gut gefällt und wir uns bei dem Treppenliftpartner von Handicare gut aufgehoben fühlen. Außerdem hat der Treppenlifthersteller seit über 130 Jahren Erfahrungen darin, den Menschen den Alltag zu erleichtern. Der Monteur baute den Treppenlift in kurzer Zeit ein und hinterließ das Haus sauber und ordentlich. Er erklärte uns die Bedienung des Treppenliftes ausführlich und genau. Er verabschiedete sich erst, als wir uns mit der Bedienung des Treppenliftes sicher fühlten. Wir sind mit dem Service sehr zufrieden.

*„Der Treppenlift ist eine große Hilfe. Mit ihm können wir in unserem geliebten Zuhause bleiben. Wir können die Treppe wieder ohne Gefahr überwinden und alle Bereiche unseres Hauses sind für uns wieder zugänglich. Ich habe damit meine Selbständigkeit zurückerlangt. „Ob Margret den Treppenlift auch benutzt? Klar! „Sie transportiert damit immer den Wäschekorb hinauf und hinunter.“*










# Über 130 Jahre Leidenschaft für Liftsysteme

● Gründung des ersten Lift-Unternehmens in den Niederlanden.



● Der erste Sitztreppenlift in Europa wird eingebaut.



1886

1900

1961

1967



Nach 4 Jahren wurden bereits über 600 Lifte installiert. ●

Installation des ersten Kurventreppenliftes. ●



# Handicare: Innovative Lifte

Im Jahre 1886 erfolgte die Gründung durch Jan Hamer als "Technische Handelsfirma". Viel hat sich seitdem verändert, doch geblieben ist das Streben nach ständiger Neuerung und Verbesserung. In über 130 Jahren blieben wir Vorreiter was die Weiterentwicklung, Nutzerfreundlichkeit und Sicherheit von Lift betrifft. Vom ersten in 1961 installierten Treppenlift bis heute sind große Schritte unternommen worden um Ihnen als Kunden immer das beste Produkt liefern zu können.

Nicht nur die Sicherheit und der Komfort, auch die Ausstattung der Treppenlifte wurde verbessert.

Es gibt heute verschiedene Sitze, Sitz-Optionen sowie Polster- und Schienen-Farben. Kurz gesagt: Für jeden Einrichtungsstil fertigen wir den passenden Treppenlift.

Mit dem von Handicare entwickelten PhotoSurvey3D kann der Fachhändler die Treppenmaße in wenigen Minuten anhand von digitalen Bildern "aufnehmen". Die technischen Daten werden an unsere moderne Produktionsstätte weitergeleitet und in kürzester Zeit können Sie den speziell auf Ihren Bedarf konfigurierten Treppenlift nutzen.


Handicare ist weltweit mit Niederlassungen in Deutschland, Großbritannien, den Niederlanden, Frankreich, Norwegen, China und den USA vertreten. Die Marke Handicare, steht für Qualität, Innovation und Service.



Inzwischen haben wir über **700.000** zufriedene Kunden weltweit.

1996

Heute



Innovation führt zum ersten Handicare Doppelschienen-Treppenlift

# Der Handicare 2000

Handicare hat die passende Lösung für jede Treppe und Einbausituation.

Alle Handicare Treppenlifte zeichnen sich durch ruhigen Lauf, sowie sichere und einfache Handhabung aus. Egal um welche Art von Treppe es sich handelt: Unsere platzsparenden, maßgeschneiderten Treppenlifte können überall verbaut werden. Selbst auf schmalen Treppen bleibt nach dem Einbau genügend Platz für die Benutzung zu Fuß.

Qualität in jeder Hinsicht macht aus Ihrem Handicare Treppenlift eine hochwertige Anschaffung für Ihre Unabhängigkeit: Sie können in Ihrem vertrauten Umfeld selbstständig und unabhängig wohnen bleiben. Mit Ihrem Handicare Treppenlift bewegen Sie sich wieder frei im Haus.




## KOMFORT

Alle unsere Treppenlifte sind mit einem bequemen Sessel mit Armstützen und Sicherheitsgurt ausgestattet.



## BEDIENFREUNDLICH

Der Treppenlift wird mit einem ergonomischen Bedienhebel gesteuert.



## MAßARBEIT

Die Schiene wird für jede Treppe speziell und platzsparend angefertigt.






# Der Handicare 2000



## **PLATZSPAREND**


Der Sitz lässt sich hochklappen, um den Durchgang bei Nichtbenutzung frei zu halten.



## **FERNBEDIENUNG**

Mit Hilfe der Fernbedienung oben und unten kann der Lift herbeigerufen oder weggeschickt werden.





### SCHIENENSTART UND -ENDE

Kann an Ihre Bedürfnisse und Ihr Treppenhaus angepasst werden, z. B. den Überstand der Schiene am oberen Ende der Treppe minimieren, wenn wenig Platz in der Etage ist.



### KOMFORT UND SICHERHEIT

Durch die automatische Fußstützenfunktion müssen Sie sich nicht mehr bücken, um die Fußstütze hoch- und herunterzuklappen.

# Die Vorteile Ihres Handicare Treppenliftes

Viele einzigartige Ausstattungsmerkmale machen den Handicare Treppenlift zur richtigen Entscheidung für Ihr Zuhause. Sehen Sie hier einige Beispiele:

## Raumwunder

Neben der Treppenliftschiene bleibt auf den Stufen genügend Platz, um sicher zu Fuß auf und ab gehen zu können.



## Sicherheits-Stopp

Im Treppenlift eingebaute Sicherheits-Sensoren halten ihn sofort an, sollte er auf ein Hindernis stoßen.





## Automatische Klappschiene

Gibt es wenig Platz am unteren Ende der Treppe oder behindert die Schiene einen Durchgang, wählen Sie als Lösung die optional erhältliche, automatische Klappschiene.

## Drehsitz-Funktion

Wenn Sie mit dem Lift am oberen Treppenabsatz ankommen, müssen Sie den Sitz zum Podest drehen, damit Sie sicher auf den Treppenabsatz absteigen können. Der Lift kann aber auch mit einer optionalen, elektrischen Drehvorrichtung ausgestattet werden. Dann wird der Sitz am oberen Ende der Fahrbahn ganz automatisch durch Gedrückthalten des Bedienhebels gedreht.



## Tragfähigkeit

Die Maximale Gewichtsgrenze für den Handicare 2000 beträgt 115 kg. Diese kann auf bis zu 137 kg mit einem für das Gewicht konzipierten Erweiterungskit erhöht werden.

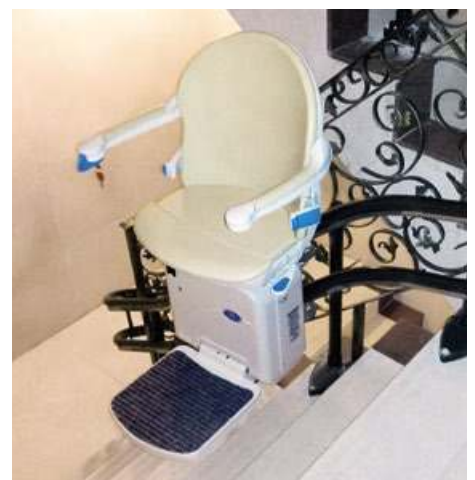
# Sie leben in einem Mehrfamilienhaus?

Auch dann ist der Handicare 2000 für Sie die richtige Wahl.

Handicare ist stets bestrebt für jede mögliche Wohnsituation den passenden Treppenlift anzubieten. Das ist einer der Gründe, warum wir führend beim Einbau von Treppenliftanlagen in Mehrfamilienhäusern sind und eine große Anzahl zufriedener Kunden haben.

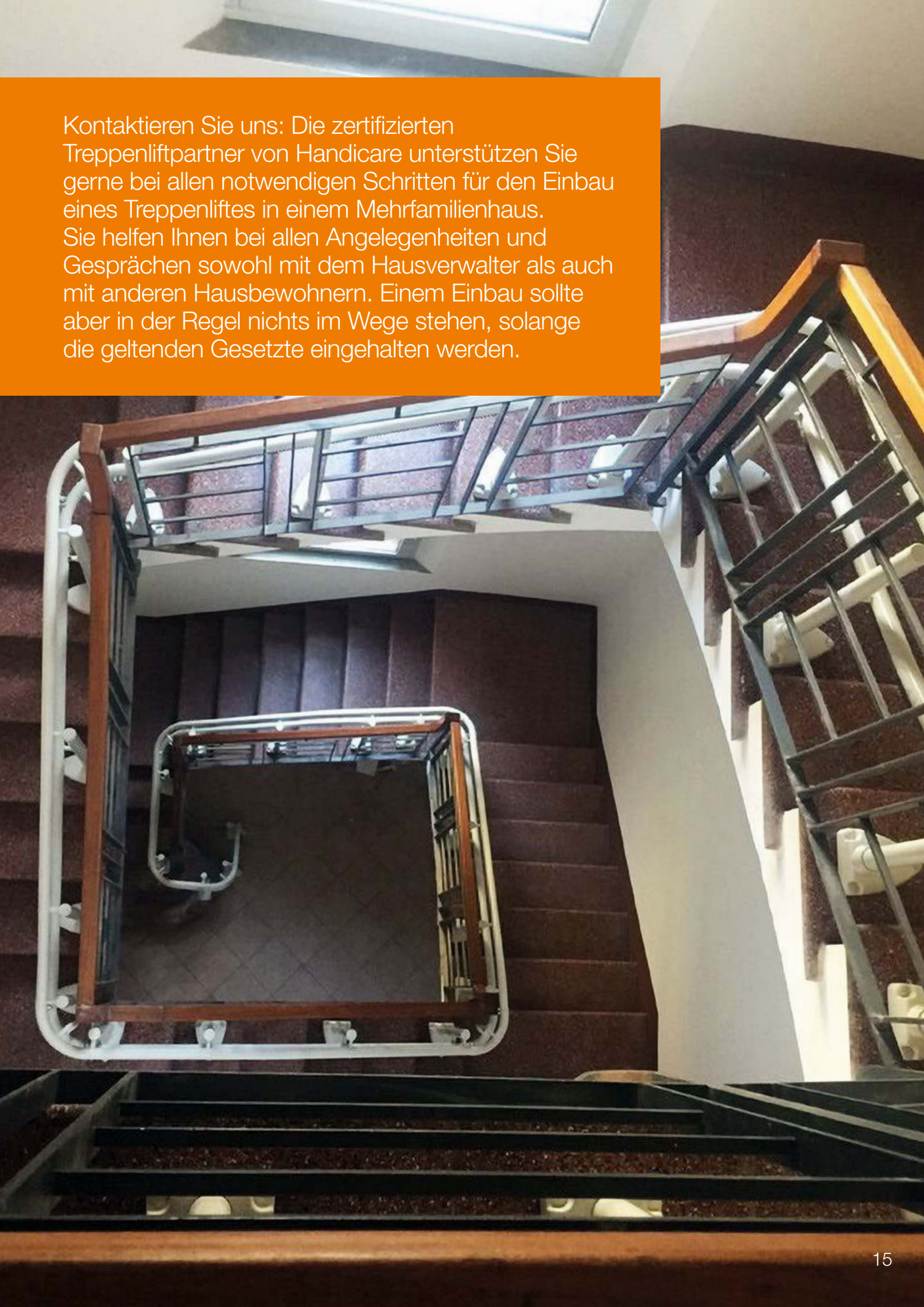
Unsere Treppenliftentwickler haben sich zu den spezifischen Anforderungen an Treppenliften in Mehrfamilienhäusern Gedanken gemacht und haben dabei besonders Wert auf komfortable, sichere und funktionale Lösungen gelegt.

- Auslieferung standardmäßig mit Schlüsselschalter und Schlüssel, um die Benutzung für Unbefugte zu verhindern
- Anhalten des Treppenliftes auf jeder Etage durch zusätzliche Parkpositionen möglich
- Einfaches Herbeirufen des Treppenliftes oder Wegschicken in die nächste Etage über die Fernbedienung
- Auch im Falle eines Stromausfalls für eine bestimmte Anzahl an Fahrten möglich dank eingebauter Akkus






Kontaktieren Sie uns: Die zertifizierten Treppenliftpartner von Handicare unterstützen Sie gerne bei allen notwendigen Schritten für den Einbau eines Treppenliftes in einem Mehrfamilienhaus. Sie helfen Ihnen bei allen Angelegenheiten und Gesprächen sowohl mit dem Hausverwalter als auch mit anderen Hausbewohnern. Einem Einbau sollte aber in der Regel nichts im Wege stehen, solange die geltenden Gesetze eingehalten werden.



# Ein Treppenlift, der sich Ihrem Zuhause anpasst


Natürlich ist es auch wichtig, dass der neue Treppenlift sich gut in Ihr Zuhause integriert. Deshalb haben Sie bei uns eine große Auswahl an verschiedenen Sitzen mit unterschiedlichen Farben und Materialien. Auch bei der Schienenfarbe können Sie aus drei Standardfarben wählen oder gegen einen entsprechenden Aufpreis eine andere RAL-Farbe wählen.



**ANTHRAZIT**



**BRAUN**



**HELLGRAU**



## Smart Sitz



RUBIN-ROT



KAKAO



SAND



SAPHIR-BLAU



SCHIEFER



JADE-GRÜN




SAND

## Simplicity Sitz

## Style Sitz



ELFENBEIN-WEISS



KIRSCHROT



VANILLA BEIGE



RUBIN-ROT



KAKAO



SAND



SAPHIR-BLAU



SCHIEFER



JADE-GRÜN

## Smart Stehsitz

Wenn Sie eine schmale Treppe haben oder Probleme mit Knie- oder Hüftgelenken und es Ihnen nicht möglich ist sich hinzusetzen, dann ist der Handicare 2000 in Kombination mit unserem Stehsitz die richtige Wahl! Der erhöhte Sitz und eine verkleinerte Sitzfläche zum Anlehnen ermöglichen die Nutzung des Liftes in Stehposition, abgesichert durch einen selbstaufrollenden Beckengurt.

# Wie man den Treppenlift benutzt

## 1. SCHRITT

Klappen Sie die Armlehnen, die Sitzfläche und die Fußstütze herunter und nehmen Platz. Optional können Sie die Fußstütze auch elektrisch angetrieben erhalten. Dann klappt diese ganz einfach per Knopfdruck herunter.



## 2. SCHRITT

Legen Sie den Sicherheitsgurt an. Standardmäßig wird Ihr Treppenlift mit einem leicht zu öffnenden, automatischen Beckengurt ausgeliefert. Auf Wunsch können Sie diesen aber auch als Klettverschlussvariante erhalten.



## 3. SCHRITT

Mit dem Bedienhebel an der Armlehne setzen Sie den Treppenlift mühelos in Bewegung.





## 4. SCHRITT

Warten Sie so lange bis der Treppenlift das obere Ende der Schiene erreicht hat und dort automatisch stoppt.



## 5. SCHRITT

Oben angekommen, drücken Sie die Hebel an den Seiten des Sitzes nach unten, um den Sitz in Gehrichtung zu drehen. Jetzt können Sie ganz einfach von Ihrem Treppenlift aufstehen.



*„Ich hätte nicht gedacht, dass der Treppenlift so einfach zu bedienen ist. Jetzt kann ich die Treppe ganz bequem hinauf- und hinunterkommen.“*







# „Opa ist jetzt nicht mehr so müde, wenn er mit mir spielt!“

Meine Tochter ist sehr aktiv, was für ein Kind in ihrem Alter normal ist. Bei meinen Eltern lassen mit zunehmendem Alter die Kräfte leider nach und es ist für sie manchmal anstrengend, sich um die Enkelin zu kümmern. Oft habe ich gesehen, dass es meinem Vater leidtat, dass er mit ihr nicht so spielen konnte, wie er es sich gewünscht hätte. Er musste seine Kräfte einteilen, um den Alltag und vor allem die Treppe zu bewältigen. Manchmal musste er auf halbem

Weg stehen bleiben und Luft holen. Ich hatte dann Angst, dass er mit der Kleinen neben sich das Gleichgewicht verlieren könnte. Nachdem meine Eltern alle notwendigen Informationen erhalten hatten, um die beste Lösung für ihr Zuhause zu wählen, war der Treppenlift schnell bestellt und eingebaut. Er ist eine große Hilfe in ihrem Alltag und sie haben sich rasch daran gewöhnt. Auch meine Mutter benutzt jetzt den Treppenlift zum Transport der Wäsche!

*„Jetzt kann ich mit Opa spielen solange ich will und er muss seine Kraft nicht mehr für das Treppensteigen sparen! Auch ich darf den Treppenlift benutzen, natürlich immer nur mit dem Sicherheitsgurt. Es macht Spaß mit dem Handicare auf und ab zu fahren!“*



# Ihr Handicare Treppenlift nach Maß



1

Bei einem unverbindlichen und kostenlosen Besuch bespricht der Handicare-Fachhändler mit Ihnen die Einbaumöglichkeiten und Ihre Wünsche. Jeder Lift ist Maßarbeit und wird speziell für Ihre Treppe hergestellt, weshalb er erst nach präziser Vermessung in Produktion gegeben werden kann.





2

Wie sich der Treppenlift mit den verschiedenen Sitz-Optionen und Farben in Ihr Wohnumfeld integrieren lässt, kann Ihnen anhand der Handicare-Vision-App aufgezeigt werden.



3

Zur genauen Vermessung der Treppe wird PhotoSurvey3D eingesetzt. Anhand der Messdaten kann Ihr Fachberater sofort den Treppenlift und den Schienenverlauf in 3D auf dem Bildschirm darstellen.



4

Ist die gewünschte Lösung erarbeitet, kann Ihr Treppenlift in Produktion gehen. Handicare betreibt für den 2000 ein eigenes Produktionswerk, in denen vom Entwurf bis zum fertigen Produkt alles aus einer Hand kommt. Nach der Fertigstellung Ihres Handicare 2000 Treppenliftes wird der Einbautermin mit Ihnen vereinbart.





# Der Treppenlift-Einbau

Um den Installationsaufwand bei Ihnen zu Hause auf ein Minimum zu reduzieren, wird die Treppenliftschiene, das Fahrwerk und der Sitz in unserem Werk vorbereitet. Damit erfolgt die Montage sauber innerhalb eines halben Tages.



1

Der zertifizierte Treppenliftmonteur erscheint pünktlich zum vereinbarten Einbautermin.



2

Zuerst wird die Schiene auf der Treppe aufgestellt und anschließend werden Fahrwerk und Sitz aufgefahren. Nach der Befestigung wird erst einmal alles gesäubert.



3

Nun ist Ihr Treppenlift fast schon einsatzbereit und werden Sie in die Handhabung Ihres Liftes eingewiesen. Ab jetzt können Sie sicher und bequem die Treppe überwinden.

# Häufig gestellte Fragen

Einige der am häufigsten gestellten Fragen unserer Kunden haben wir Ihnen nachstehend aufgelistet.

Weitergehende Fragen beantwortet Ihnen gerne Ihr regionaler Handicare Fachhändler in einem kostenlosen und unverbindlichen Beratungsgespräch.

## **WAS IST EIN TREPPENLIFT?**

Ein Treppenlift besteht aus einer Schiene, einem Fahrwerk mit Motor und einem Sitz. Der Sitz wird auf dem Fahrwerk montiert. Bei der Nutzung des Treppenliftes bewegt sich das Fahrwerk mit Sitz entlang der Schiene hinauf und hinunter.

## **KANN AUCH AUF MEINER TREPPE EIN LIFT INSTALLIERT WERDEN?**

Handicare bietet eine große Auswahl an Treppenliften für gerade und kurvige Treppen. Mit der Vielzahl an Liftmodellen, kann für jede Situation eine passende Lösung gefunden werden, unabhängig ob die Treppe schmal, steil, kurvig oder lang ist. Handicare hat immer eine passende Lösung für Ihre Treppe.

## **SPIELT ES EINE ROLLE AUF WELCHER SEITE DER TREPPE DER TREPPENLIFT INSTALLIERT WIRD?**

Auf welcher Treppenseite der Treppenlift montiert wird, hängt von Ihrer persönlichen Situation und den Gegebenheiten des Treppenhauses ab. Ihr regionaler Handicare Fachhändler zeigt Ihnen gerne kostenlos die für Sie optimale Lösung bei einem Besuch auf.

## **WIE LANGE DAUERT DER EINBAU EINES TREPPENLIFTES?**

Unsere Treppenlifte sind im Werk so vorgefertigt, dass sich die Installation bei Ihnen zu Hause auf die Befestigung der Schiene, die Inbetriebnahme des Fahrwerks und die Montage des Sitzes beschränkt. Daher kann ein Handicare Treppenlift meist in wenigen Stunden in Ihrem Treppenhaus eingebaut werden.

## **WAS GESCHIEHT BEI EINEM STROMAUSFALL?**

Keine Sorge! Wiederaufladbare Batterien liefern die Energie für Ihren Handicare Treppenlift. Das bedeutet, dass der Treppenlift auch bei einem Stromausfall für eine bestimmte Anzahl an Fahrten weiter benutzt werden kann.

## **WIE LANGE MUSS ICH AUF MEINEN TREPPENLIFT WARTEN?**

Das hängt vom gewählten Modell ab. Selbstverständlich ist es unser Ziel, Ihnen so schnell wie möglich wieder zu einem selbstbestimmten Leben in den eigenen vier Wänden zu verhelfen. Als einer der weltweit führenden Hersteller für Treppenlifte verfügen wir über moderne und optimierte Planungs- und Produktionsprozesse, weshalb Sie bei Handicare immer mit kurzen Lieferzeiten rechnen können.



# Qualitätsversprechen



Handicare steht seit über 130 Jahren für Qualität!  
Davon konnten sich bereits über 700.000  
zufriedene Kunden überzeugen.

Handicare ist zertifiziert nach ISO 9001: 2015 und  
alle Produkte wurden durch weltweite unabhängige  
Institutionen geprüft und abgenommen wie TNO  
und dem Liftinstituut.





Handicare bietet ein deutschlandweites Netzwerk mit zertifizierten Fachhändlern. Immer der richtige Ansprechpartner, auch in Ihrer Nähe.


## Ihr regionaler Handicare-Fachhändler vor Ort:



+49 8142/4185522  Hauptstraße 69, 82140 Olching  [info@sanitaetshaus-boenisch.de](mailto:info@sanitaetshaus-boenisch.de)

 Montag-Freitag: 8:00 - 18:00 Uhr  
Mittwoch: 8:00 - 12:00 Uhr  
Mittwoch Nachmittag geschlossen  
Samstag: 9:00 - 14:00 Uhr



 Handicare Accessibility GmbH  
Hausberger Straße 16  
32457 Porta Westfalica

 [info@handicare.de](mailto:info@handicare.de)

 [www.handicare-treppenlifte.de](http://www.handicare-treppenlifte.de)